

100  
LECIE  
Odnowienia tradycji  
POLITECHNIKI  
WARSZAWSKIEJ



POLITECHNIKA WARSZAWSKA

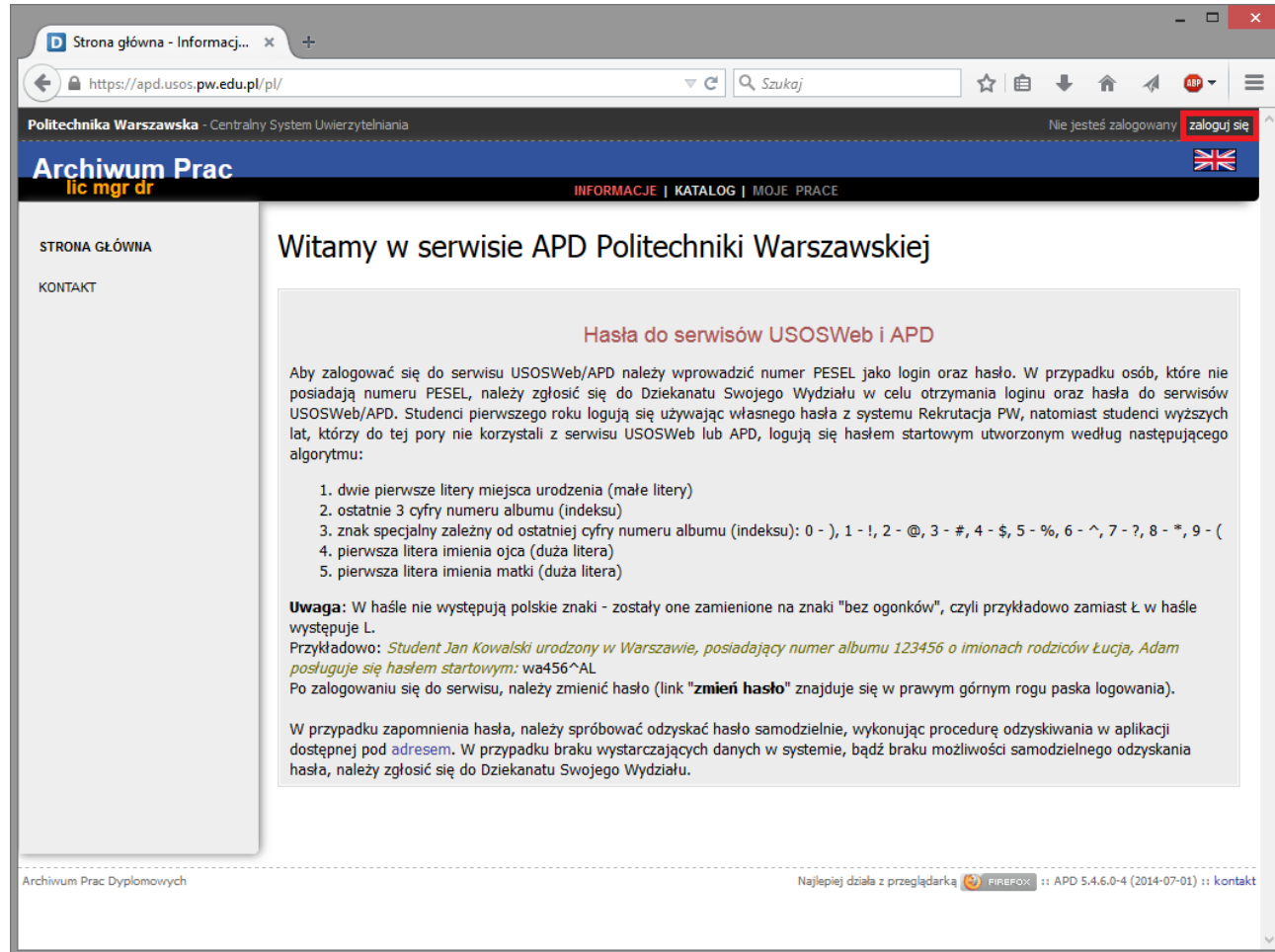
# Archiwum Prac Dyplomowych

*Czynności wykonywane przez studentów*



## 1. Wpisanie danych pracy

Student loguje się do serwisu APD dostępnego pod adresem <https://apd.usos.pw.edu.pl> używając loginu i hasła do serwisu USOSWeb, klikając na link **zaloguj się** znajdujący się na pasku logowania.



The screenshot shows a web browser window with the URL <https://apd.usos.pw.edu.pl/>. The page title is "Strona główna - Informacj...". The main content area is titled "Witamy w serwisie APD Politechniki Warszawskiej" and contains instructions for logging in. A sidebar on the left lists "STRONA GŁÓWNA" and "KONTAKT". The top navigation bar includes "Archiwum Prac" and "lic mgr dr".

**Hasła do serwisów USOSWeb i APD**

Aby zalogować się do serwisu USOSWeb/APD należy wprowadzić numer PESEL jako login oraz hasło. W przypadku osób, które nie posiadają numeru PESEL, należy zgłosić się do Dziekanatu Swojego Wydziału w celu otrzymania loginu oraz hasła do serwisów USOSWeb/APD. Studenci pierwszego roku logują się używając własnego hasła z systemu Rekrutacja PW, natomiast studenci wyższych lat, którzy do tej pory nie korzystali z serwisu USOSWeb lub APD, logują się hasłem startowym utworzonym według następującego algorytmu:

1. dwie pierwsze litery miejsca urodzenia (małe litery)
2. ostatnie 3 cyfry numeru albumu (indeksu)
3. znak specjalny zależny od ostatniej cyfry numeru albumu (indeksu): 0 - ), 1 - !, 2 - @, 3 - #, 4 - \$, 5 - %, 6 - ^, 7 - ?, 8 - \*, 9 - (
4. pierwsza litera imienia ojca (duża litera)
5. pierwsza litera imienia matki (duża litera)

**Uwaga:** W hasle nie występują polskie znaki - zostały one zamienione na znaki "bez ogonków", czyli przykładowo zamiast Ł w hasle występuje L.  
Przykładowo: *Student Jan Kowalski urodzony w Warszawie, posiadający numer albumu 123456 o imionach rodziców Lucja, Adam posługuje się hasłem startowym: wa456^AL*

Po zalogowaniu się do serwisu, należy zmienić hasło (link "**zmień hasło**" znajduje się w prawym górnym rogu paska logowania).

W przypadku zapomnienia hasła, należy spróbować odzyskać hasło samodzielnie, wykonując procedurę odzyskiwania w aplikacji dostępnej pod [adresem](#). W przypadku braku wystarczających danych w systemie, bądź braku możliwości samodzielnego odzyskania hasła, należy zgłosić się do Dziekanatu Swojego Wydziału.

## 1. Wpisanie danych pracy


W formularzu logowania student wprowadza **Identyfikator**, **Hasło** i klika **ZALOGUJ**.

Ustaw nowe.'. At the bottom, there are language options 'English | Polish' and the address 'Politechnika Warszawska, Pl. Politechniki 1, 00-661 Warszawa'." data-bbox="298 265 981 930"/>


System Uwierzytelniania P x

https://usos-cas.usos.pw.edu.pl/castst/login?locale=pl&service=https%3A%2F%2Fapdtst.usos.pw.edu.pl%2Fpl%2Fauth%2Fcas%2F

### System Uwierzytelniania Politechniki Warszawskiej



POLITECHNIKA WARSZAWSKA

 Dla zachowania bezpieczeństwa, gdy zakończysz korzystanie z usług wymagających uwierzytelnienia, wyloguj się i zamknij przeglądarkę!

Wprowadź swój identyfikator sieciowy i hasło

Ukryj identyfikator

Identyfikator:

Hasło:

Ostrzegaj mnie przed zalogowaniem na innych serwerach

**ZALOGUJ**

Nie pamiętasz hasła? [Ustaw nowe.](#)

Languages:  
[English](#) | [Polish](#)

Politechnika Warszawska, Pl. Politechniki 1, 00-661 Warszawa

## 1. Wpisanie danych pracy

Po zalogowaniu do APD student klika w **tytuł pracy dyplomowej** w rubryce **Zadania**.

Moje prace - Politechnika ... x +

https://apdtst.usos.pw.edu.pl/pl/my-apd/ Szukaj

Politechnika Warszawska - Centralny System Uwierzytelniania Zalogowany użytkownik: Jan Kowalski | zmień hasło | wyloguj się

**Archiwum Prac**  
lic mgr dr

INFORMACJE | KATALOG | MOJE PRACE

NA SKRÓTY

U-MAIL

MOJE PRACE  
▶ licencjackie i magisterskie  
▶ autor

MOJE ZADANIA  
▶ licencjackie i magisterskie  
▶ uzupełnij informacje

MOJE DYPLOMY

**Moje prace i zadania**

**i** Ta strona zawiera podgląd Twoich prac (lewa kolumna) oraz zadań (prawa kolumna). Prace i zadania pogrupowane są w zależności od Twojej roli i rodzaju czynności do wykonania. Każdy podgląd zawiera co najwyżej 3 prace o najnowszej dacie złożenia. Aby zobaczyć więcej prac, kliknij nazwę roli lub zadania.

**Prace licencjackie i magisterskie**

AUTOR	niezłożone
Projekt osiedla akademickiego	

**Zadania**

UZUPEŁNIJ INFORMACJE
<b>Projekt osiedla akademickiego</b>

Moja strona w katalogu

Archiwum Prac Dyplomowych

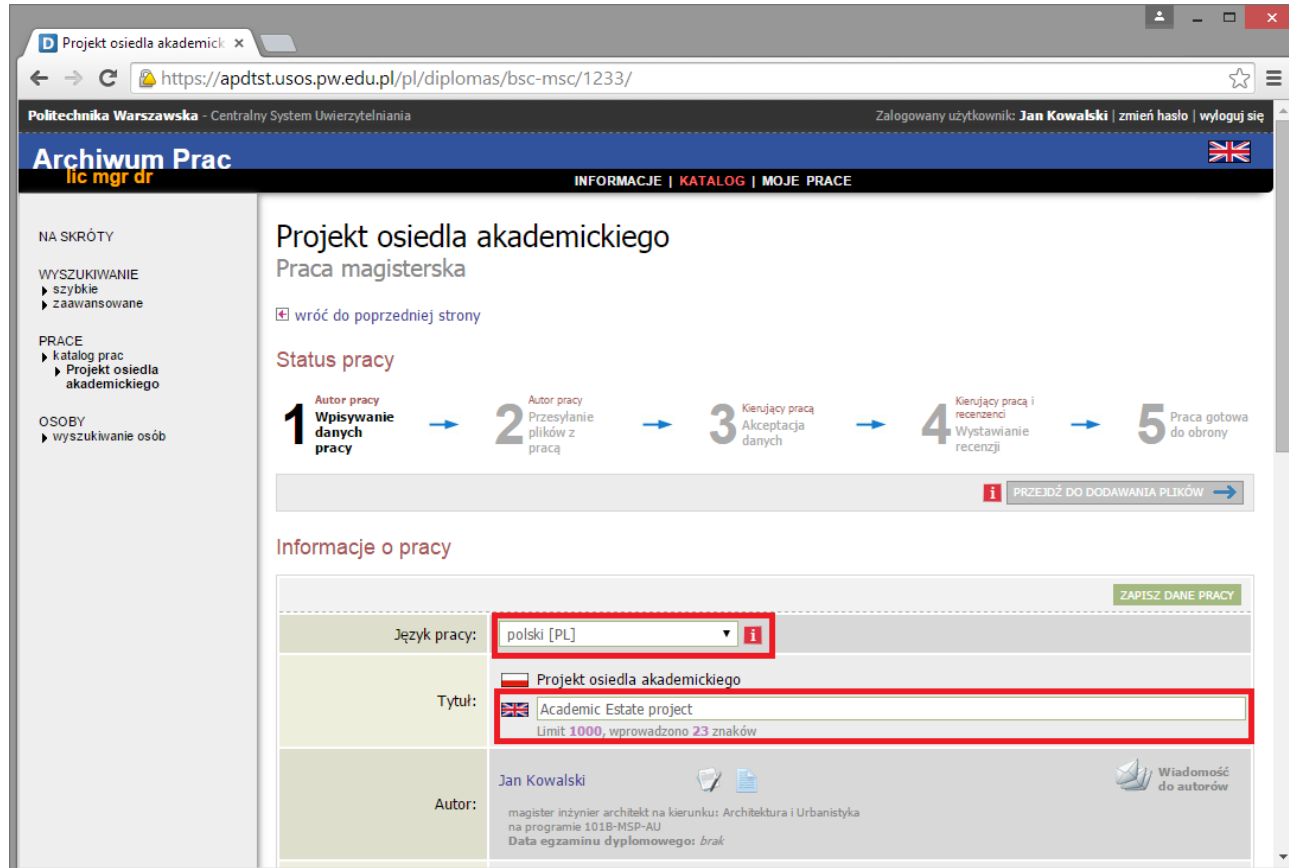
Najlepiej działa z przeglądarką FIREFOX :: APD 5.4.6.0-4 (2014-07-01) :: kontakt



## 1. Wpisanie danych pracy

Po kliknięciu w **tytuł pracy dyplomowej** w rubryce **Zadania** student uzupełnia:

1. Język pracy
2. Tytuł w języku angielskim



Projekt osiedla akademickiego  
Praca magisterska

← wróć do poprzedniej strony

Status pracy



1 Autor pracy Wpisywanie danych pracy → 2 Autor pracy Przesyłanie plików z pracą → 3 Kierujący pracą Akceptacja danych → 4 Kierujący pracą i recenzenci Wystawianie recenzji → 5 Praca gotowa do obrony

PRZEJDŹ DO DODAWANIA PLIKÓW →

Informacje o pracy

ZAPISZ DANE PRACY

Język pracy: polski [PL] ⓘ

Tytuł:  Projekt osiedla akademickiego  Academic Estate project  
Limit 1000, wprowadzono 23 znaków

Autor: Jan Kowalski ⓘ  
magister inżynier architekt na kierunku: Architektura i Urbanistyka na programie 101B-MSP-AU  
Data egzaminu dyplomowego: brak

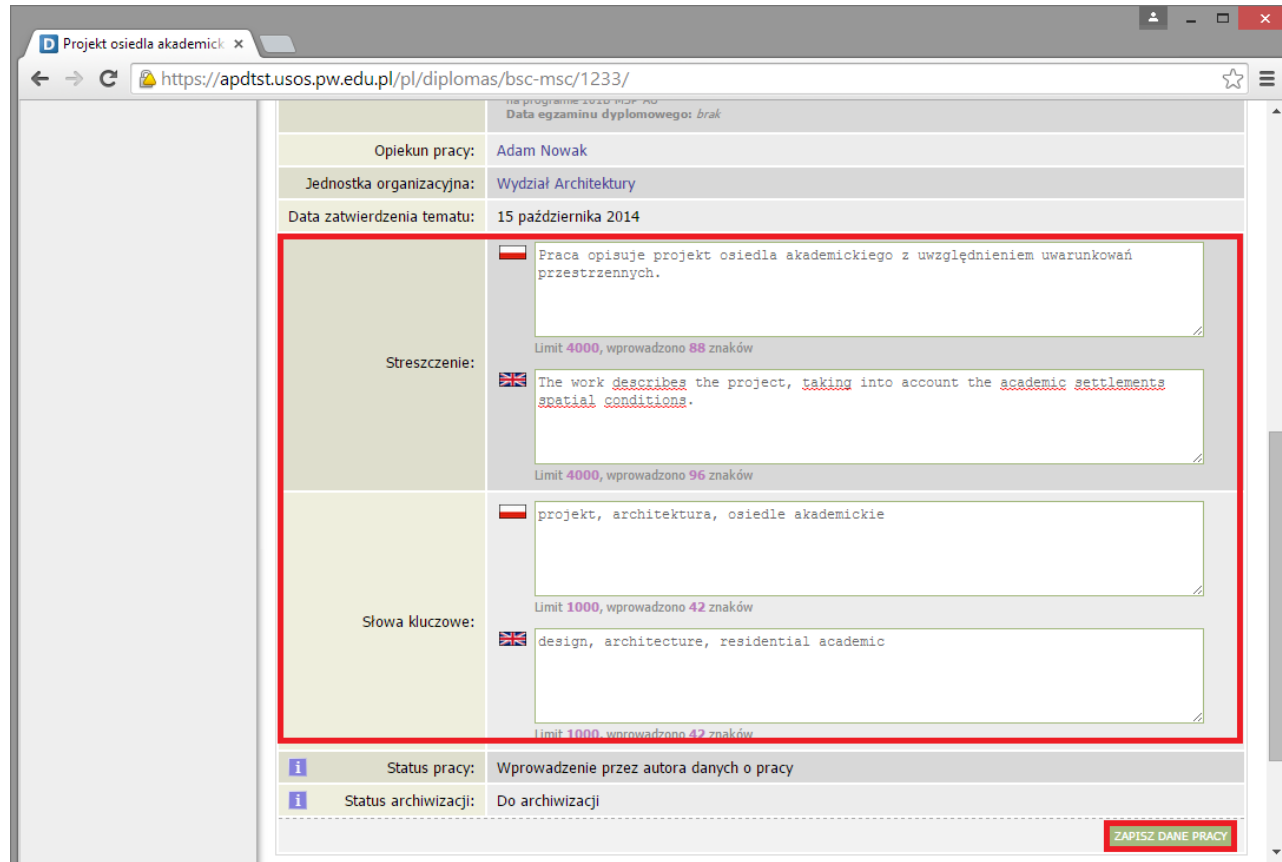
Wiadomość do autorów

## 1. Wpisanie danych pracy

Po kliknięciu w **tytuł pracy dyplomowej** w rubryce **Zadania** student uzupełnia:

3. **Streszczenie** w języku polskim
4. **Słowa kluczowe** w języku polskim
5. **Streszczenie** w języku angielskim
6. **Słowa kluczowe** w języku polskim

Następnie klika przycisk **ZAPISZ DANE**.



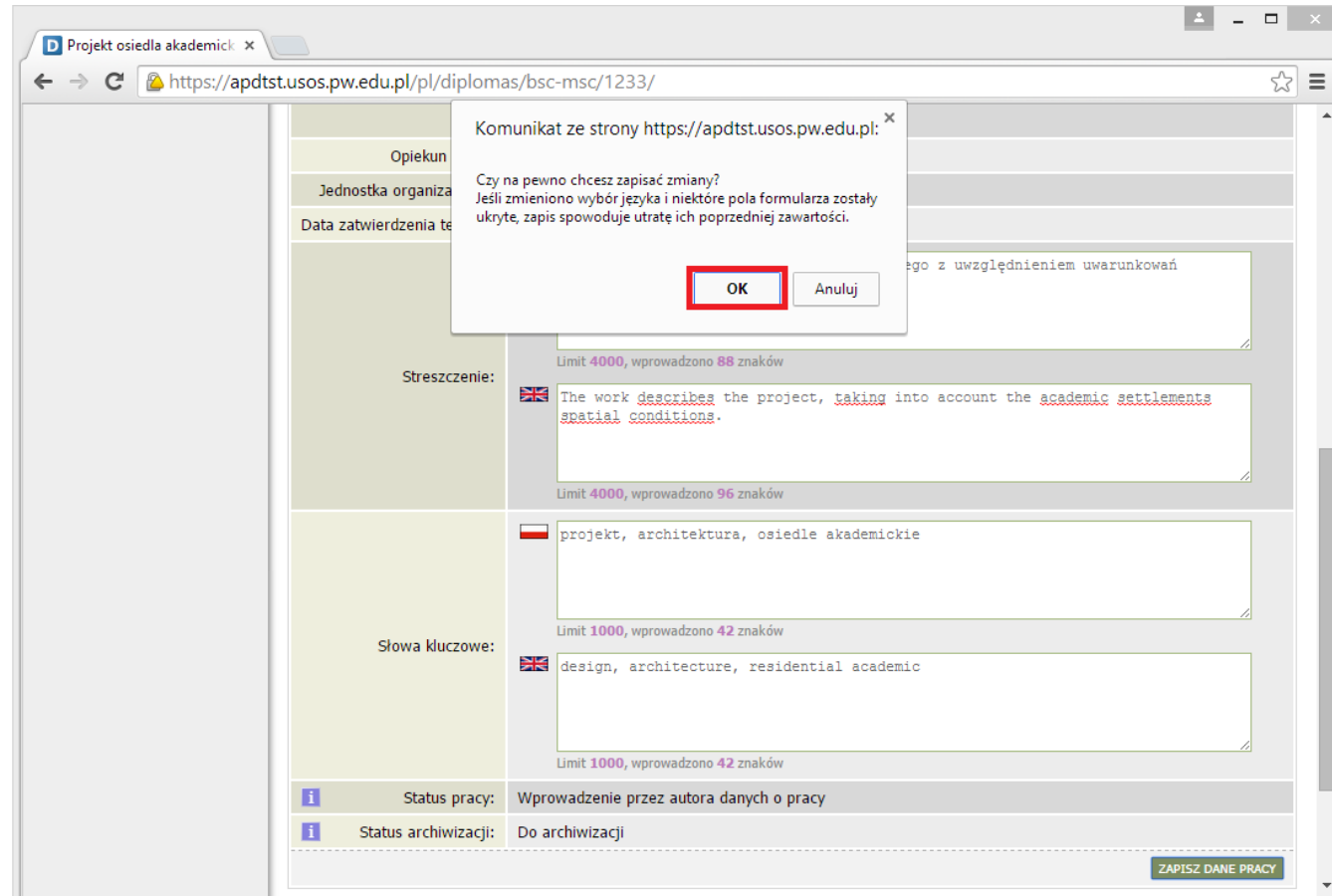
The screenshot shows a web browser window with the URL <https://apdtst.usos.pw.edu.pl/diplomas/bsc-msc/1233/>. The form contains the following fields:

Opiekun pracy:	Adam Nowak
Jednostka organizacyjna:	Wydział Architektury
Data zatwierdzenia tematu:	15 października 2014
Streszczenie:	<p>Praca opisuje projekt osiedla akademickiego z uwzględnieniem uwarunkowań przestrzennych. Limit 4000, wprowadzono 88 znaków</p> <p>The work describes the project, taking into account the academic settlements spatial conditions. Limit 4000, wprowadzono 96 znaków</p>
Słowa kluczowe:	<p>projekt, architektura, osiedle akademickie Limit 1000, wprowadzono 42 znaków</p> <p>design, architecture, residential academic Limit 1000, wprowadzono 42 znaków</p>
Status pracy:	Wprowadzenie przez autora danych o pracy
Status archiwizacji:	Do archiwizacji

A red box highlights the summary and keywords sections. A red button labeled "ZAPISZ DANE PRACY" is located at the bottom right of the form.

## 1. Wpisanie danych pracy

Po kliknięciu **ZAPISZ DANE**  
student klika **OK**.



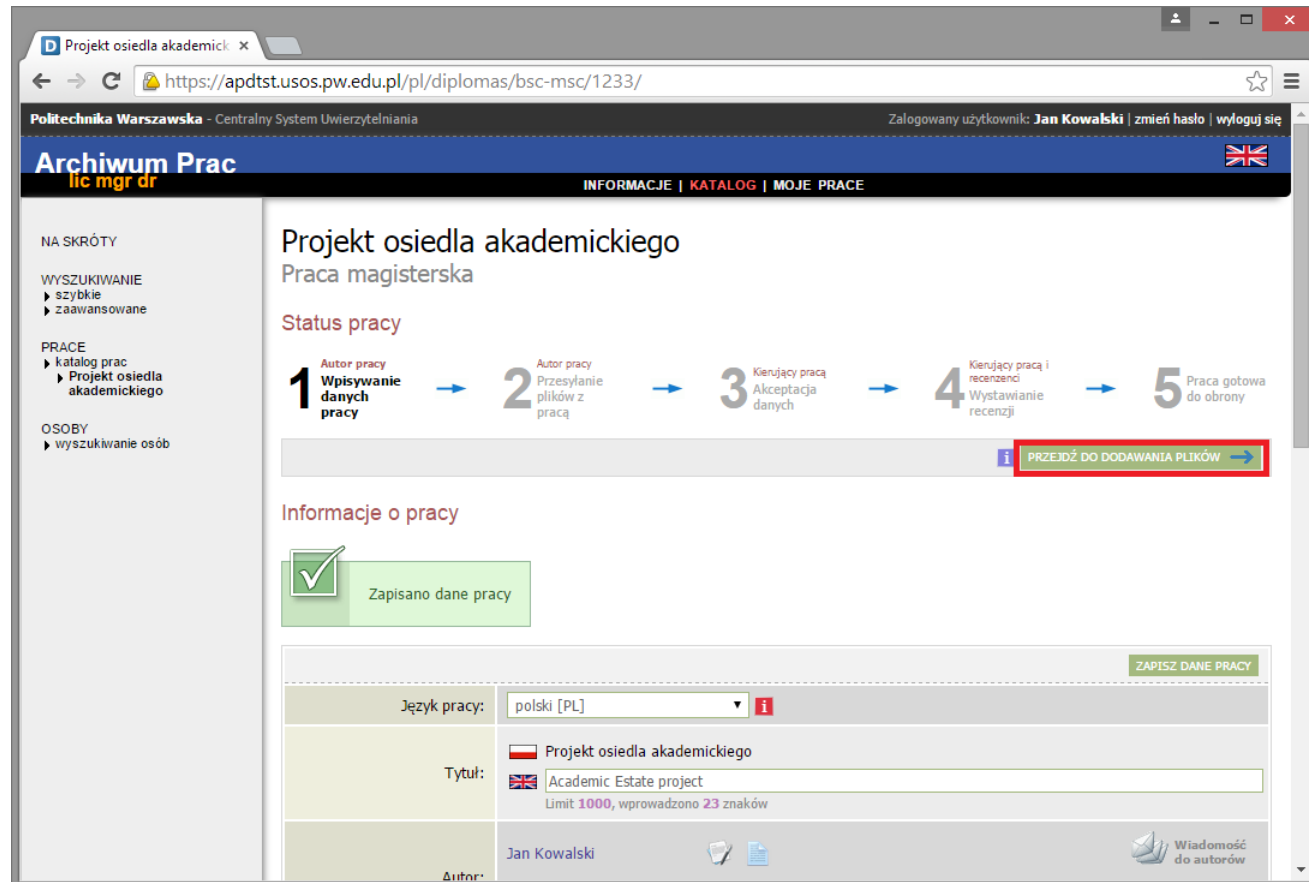
The screenshot shows a web browser window with the URL <https://apdtst.usos.pw.edu.pl/pl/diplomas/bsc-msc/1233/>. A confirmation dialog box is displayed in the foreground, asking: "Komunikat ze strony https://apdtst.usos.pw.edu.pl: Czy na pewno chcesz zapisać zmiany? Jeśli zmieniono wybór języka i niektóre pola formularza zostały ukryte, zapis spowoduje utratę ich poprzedniej zawartości." The dialog has "OK" and "Anuluj" buttons. The background form contains the following fields:

- Opiekun
- Jednostka organizacyjna
- Data zatwierdzenia tezy
- Streszczenie: (Limit 4000, wprowadzono 88 znaków)
- Słowa kluczowe: (Limit 1000, wprowadzono 42 znaków)
- Status pracy: Wprowadzenie przez autora danych o pracy
- Status archiwizacji: Do archiwizacji

A "ZAPISZ DANE PRACY" button is visible at the bottom right of the form.

## 1. Wpisanie danych pracy

Następnie student klika  
**PRZEJDŹ DO DODAWANIA  
PLIKÓW.**



Projekt osiedla akademickiego  
Praca magisterska

Status pracy

- 1 Autor pracy  
Wpisywanie danych pracy
- 2 Autor pracy  
Przesyłanie plików z pracą
- 3 Kierujący pracą  
Akceptacja danych
- 4 Kierujący pracą i recenzenci  
Wystawianie recenzji
- 5 Praca gotowa do obrony

**PRZEJDŹ DO DODAWANIA PLIKÓW**

Informacje o pracy

Zapisano dane pracy

ZAPISZ DANE PRACY

Język pracy: polski [PL]

Tytuł: Projekt osiedla akademickiego  
Academic Estate project  
Limit 1000, wprowadzono 23 znaków

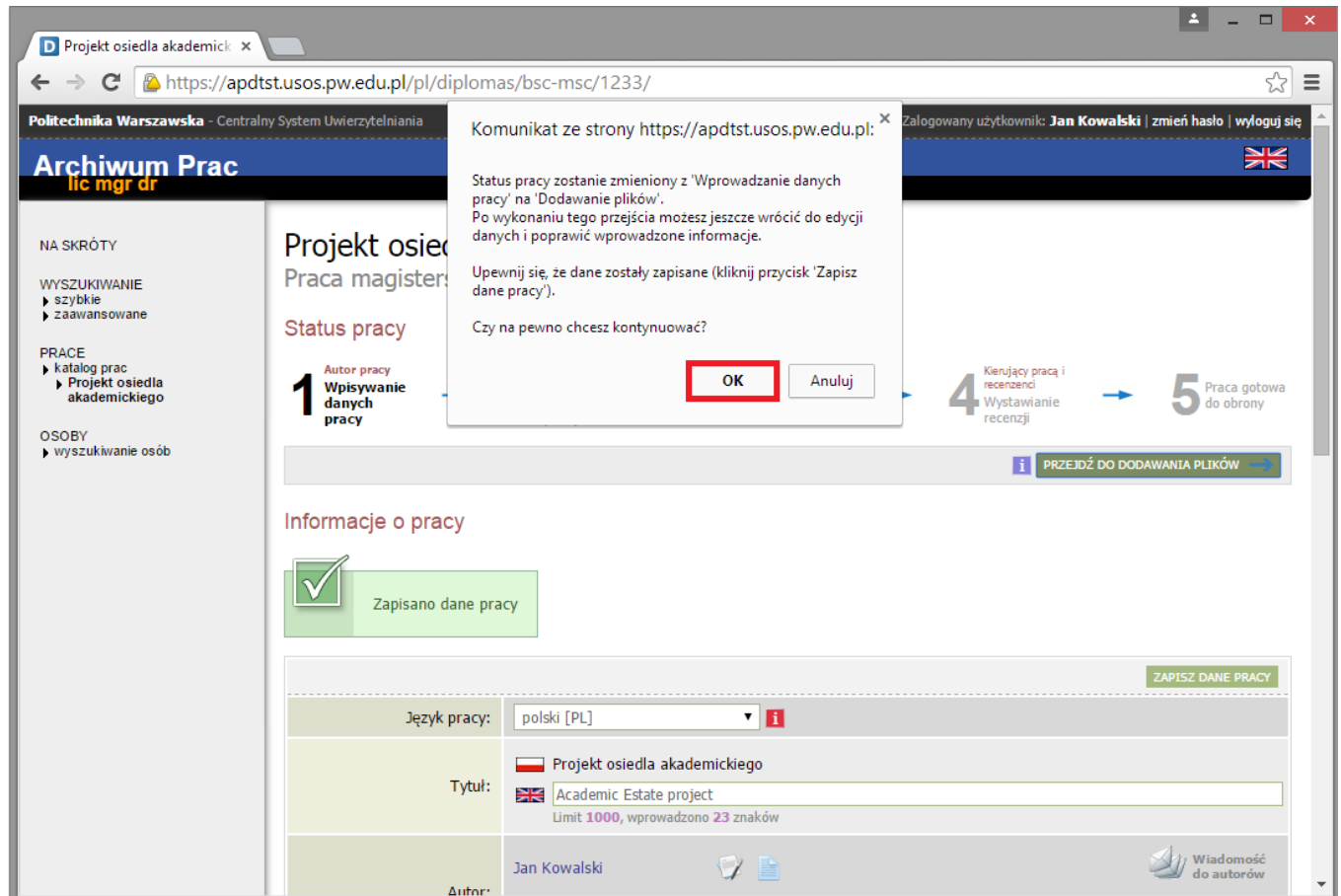
Autor: Jan Kowalski

Wiadomość do autorów



## 1. Wpisanie danych pracy

Student zatwierdza przejście do kolejnego kroku przez kliknięcie przycisku **OK**.



Projekt osiedla akademickiego

Archiwum Prac  
lic mgr dr

NA SKRÓTY

WYSZUKIWANIE  
▶ szybkie  
▶ zaawansowane

PRACE  
▶ katalog prac  
▶ Projekt osiedla akademickiego

OSOBY  
▶ wyszukiwanie osób

Projekt osiedla akademickiego  
Praca magisterska

Status pracy

1 Autor pracy  
Wpisywanie danych pracy

4 Kierujący pracą i recenzenci  
Wystawianie recenzji

5 Praca gotowa do obrony

Zalogowany użytkownik: Jan Kowalski | zmień hasło | wyloguj się

Komunikat ze strony https://apdtst.usos.pw.edu.pl:  
Status pracy zostanie zmieniony z 'Wprowadzanie danych pracy' na 'Dodawanie plików'.  
Po wykonaniu tego przejścia możesz jeszcze wrócić do edycji danych i poprawić wprowadzone informacje.  
Upewnij się, że dane zostały zapisane (kliknij przycisk 'Zapisz dane pracy').  
Czy na pewno chcesz kontynuować?

OK Anuluj

ZAPISZ DANE PRACY

PRZEJDŹ DO DODAWANIA PLIKÓW

Informacje o pracy

Zapisano dane pracy

Język pracy: polski [PL]

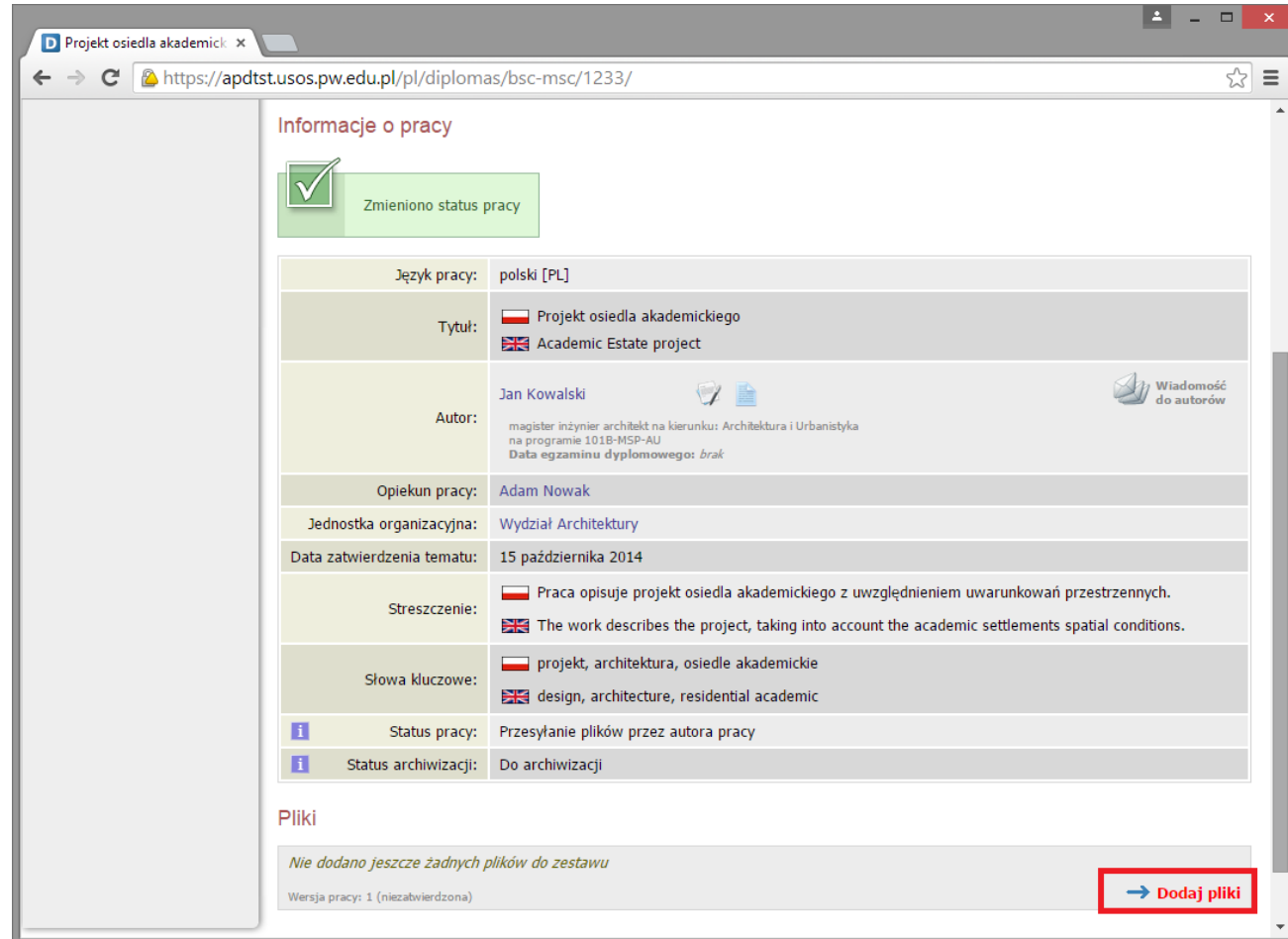
Tytuł: Projekt osiedla akademickiego  
Academic Estate project  
Limit 1000, wprowadzono 23 znaków

Autor: Jan Kowalski

Wiadomość do autorów

## 2. Przesłanie plików z pracą


Student klika w link  
**Dodaj pliki.**














Projekt osiedla akademickiego x

https://apdstst.usos.pw.edu.pl/pl/diplomas/bsc-msc/1233/

### Informacje o pracy

 Zmieniono status pracy

Język pracy:	polski [PL]
Tytuł:	 Projekt osiedla akademickiego  Academic Estate project
Autor:	Jan Kowalski    Wiadomość do autorów magister inżynier architekt na kierunku: Architektura i Urbanistyka na programie 1018-MSP-AU Data egzaminu dyplomowego: brak
Opiekun pracy:	Adam Nowak
Jednostka organizacyjna:	Wydział Architektury
Data zatwierdzenia tematu:	15 października 2014
Streszczenie:	 Praca opisuje projekt osiedla akademickiego z uwzględnieniem uwarunkowań przestrzennych.  The work describes the project, taking into account the academic settlements spatial conditions.
Słowa kluczowe:	 projekt, architektura, osiedle akademickie  design, architecture, residential academic
 Status pracy:	Przesyłanie plików przez autora pracy
 Status archiwizacji:	Do archiwizacji

### Pliki

Nie dodano jeszcze żadnych plików do zestawu

Wersja pracy: 1 (niezatwierdzona)

[→ Dodaj pliki](#)

## 2. Przesłanie plików z pracą

Student wybiera rodzaj pliku **Praca**, wskazuje plik z pracą po kliknięciu przycisku **Wybierz plik**, ustawia **język zawartości** (domyślnie polski) oraz klika **DODAJ DO ZESTAWU**.

**Uwaga:**  
Nazwa pliku nie może zawierać kropki.

The screenshot shows a web browser window with the URL <https://apdtst.usos.pw.edu.pl/pl/diplomas/attachments/history/1233/>. The page title is "Załączniki - Katalog - Polit".

On the left sidebar, under "PRACE", the path "katalog prac" > "Projekt osiedla akademickiego" > "załączniki" is selected.

The main content area is titled "Pliki związane z pracą" and "Projekt osiedla akademickiego". It includes a "wróć do pracy" button and a "Lista zestawów" section. An information box states: "Pliki pracy i inne załączniki grupowane są w zestawy. Niektóre typy prac pozwalają na zarchiwizowanie więcej niż jednego zestawu - kolejne zestawy odpowiadają wtedy kolejnym wersjom pracy. (więcej)".

Below the information box is a table with the following structure:

Nr	Elementy zestawu	Zatwierdzony
1	brak załączników w zestawie	NIE

Below the table is a "Dodaj plik" section with the following fields:

- Rodzaj:** Praca (dropdown menu)
- Plik:** Wybierz plik | 273681-Jan K...ckiego.pdf (file selection button)
- Język zawartości:** polski [PL] (dropdown menu)
- Opis:** (text area with a limit of 300 characters, currently 0 characters entered)

A "DODAJ DO ZESTAWU" button is located at the bottom right of the form.

## 2. Przesłanie plików z pracą

Po wgraniu pliku student klika link **wrót do pracy**.

### Uwaga:

Na tym etapie student może jeszcze usunąć plik z zestawu, edytować dane o pliku, bądź cofnąć pracę do kroku 1.

The screenshot shows a web browser window with the URL <https://apdtst.usos.pw.edu.pl/pl/diplomas/attachments/history/1233/>. The page title is 'Archiwum Prac' and the user is logged in as 'Jan Kowalski'. The main content area is titled 'Pliki związane z pracą' and 'Projekt osiedla akademickiego'. A red box highlights the 'wrót do pracy' link. Below it, a green notification box states: 'Dodano załącznik "273681-Jan Kowalski-Projekt osiedla akademickiego.pdf" do zestawu 1'. A table below shows the submission details:

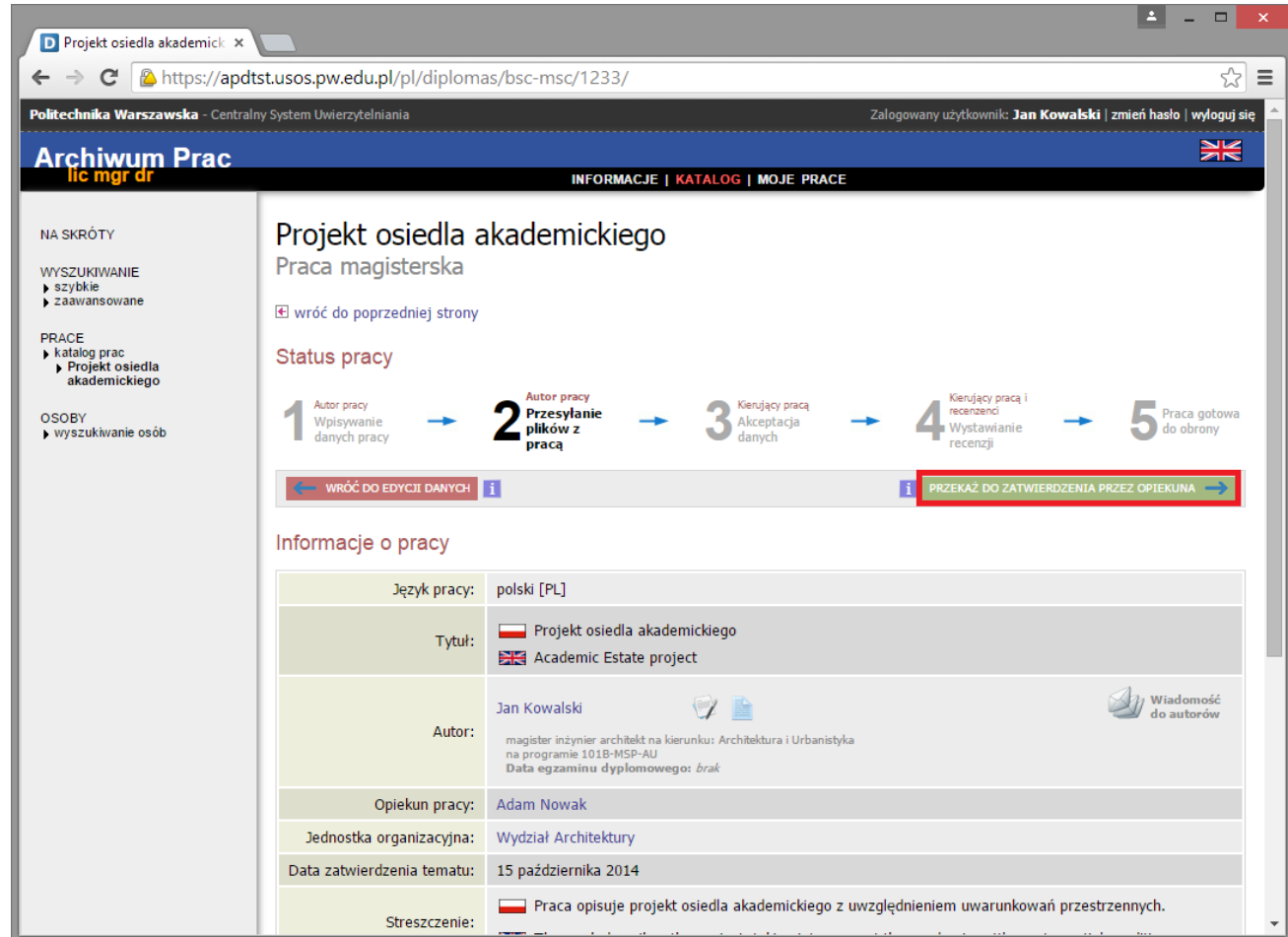
Nr	Elementy zestawu	Zatwierdzony
1	273681-Jan Kowalski-Projekt osiedla akademickiego.pdf: (brak opisu) rodzaj: Praca   rozmiar: 823,8 KB   język: polski [PL]   dodany 2015-02-06 przez: Jan Kowalski   Edytuj dane   Usuń   Link jednorazowy	NIE

At the bottom, there is a 'Dodaj plik' section with a dropdown menu for 'Rodzaj' (set to 'Praca') and a 'Plik:' field with a 'Wybierz plik' button.

## 2. Przesłanie plików z pracą

Następnie student klika przycisk **PRZEKAŻ DO ZATWIERDZENIA PRZEZ OPIEKUNA.**

Jest to ostatnia czynność, którą wykonuje student.



Projekt osiedla akademickiego  
Praca magisterska







wróć do poprzedniej strony

**Status pracy**

1 Autor pracy Wpisywanie danych pracy → 2 Autor pracy Przesyłanie plików z pracą → 3 Kierujący pracą Akceptacja danych → 4 Kierujący pracą i recenzent Wystawianie recenzji → 5 Praca gotowa do obrony

← WRÓĆ DO EDYCJI DANYCH ⓘ ⓘ PRZEKAŻ DO ZATWIERDZENIA PRZEZ OPIEKUNA →

**Informacje o pracy**

Język pracy:	polski [PL]		
Tytuł:	 Projekt osiedla akademickiego  Academic Estate project		
Autor:	Jan Kowalski	 	 Wiadomość do autorów
Opiekun pracy:	Adam Nowak		
Jednostka organizacyjna:	Wydział Architektury		
Data zatwierdzenia tematu:	15 października 2014		
Streszczenie:	 Praca opisuje projekt osiedla akademickiego z uwzględnieniem uwarunkowań przestrzennych.		