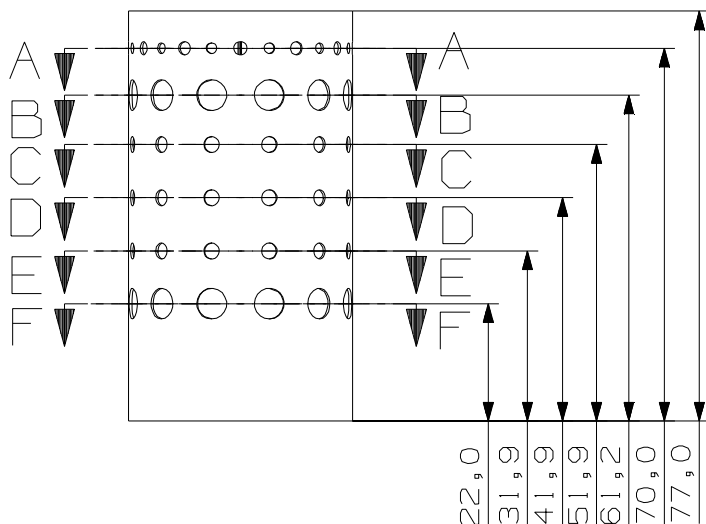
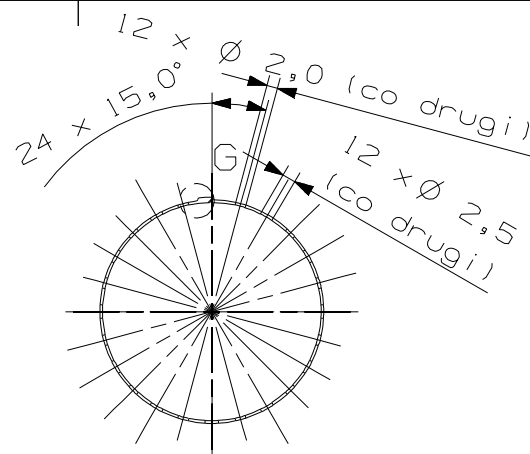
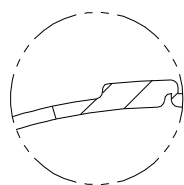


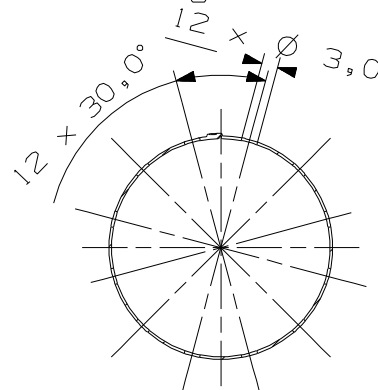
Rzutowanie amerykańskie
Metoda trzeciego kąta



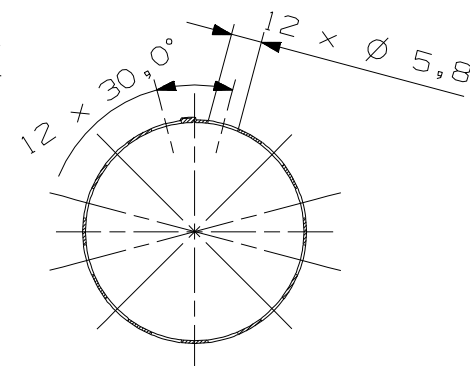
Detal G
Skala 5:1



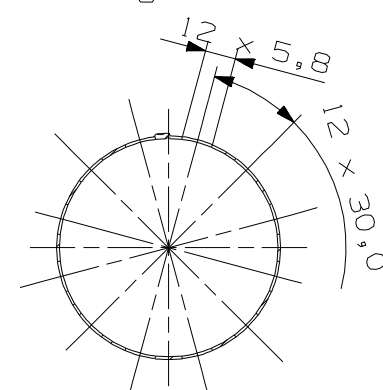
Seksja A-A



Seksja C-C, D-D, E-E



Seksja B-B



Seksja F-F

4. Dostępny model CAD
3. Wszystkie wymiary referencyjne.
2. Łączenie blachy zgrzewami:
 $\varnothing 2,0$, co $5,0$ mm na zakładkę na zewnątrz (patrz detal G)
1. Materiał: Blacha Inconel 713 o grubości $0,5$ mm
(Blacha przed zwinieciem: patrz rysunek: ZTG_P22)

ZSL
ITC

Nazwa części

Plaszcz wewnętrzny

Konstruował

mgr inż. Maciej
Chmielewski

Rozmiar

A3

Numer rysunku

ZTG_P19

Rewizja

B

Data

04/01/2014

Skala 1:1

Arkusz 1 z 1